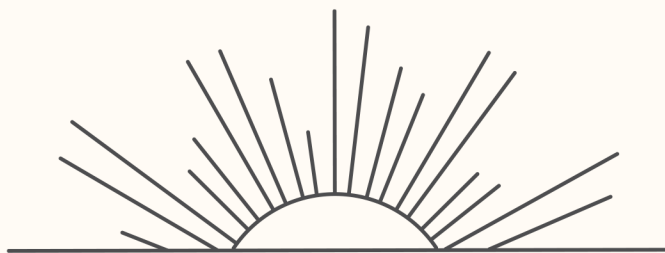
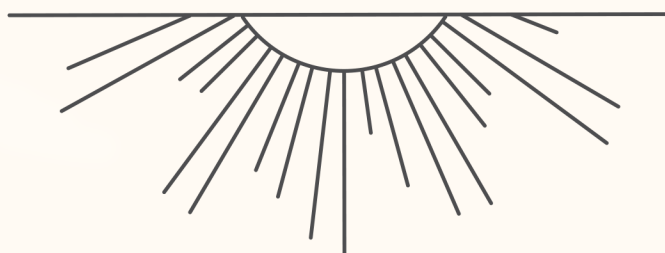


“Señor, tú eres mi Dios; te exaltaré y alabaré tu nombre porque has hecho maravillas.  
Desde tiempos antiguos tus planes son fieles y seguros.” Isaías 25:1 NVI



# Fidelidad



2024  
Día de oración

ACSI 

Juntos somos más fuertes

## Contenido

- 02 Carta del presidente
- 03 Tema del Día de oración: Fidelidad
- 04 Es fácil participar
- 06 Versículos de la Biblia relacionados con el tema
- 08 Maneras de hacer que este día sea especial
- 10 Guía del Día de oración
- 12 Ideas para sitios de oración
- 15 Conservando el impulso



*“Señor, tú eres mi Dios;  
te exaltaré y alabaré  
tu nombre porque has  
hecho maravillas. Desde  
tiempos antiguos  
tus planes son fieles y  
seguros.”*

*Isaías 25:1 (NVI)*

Gracias por descargar la Guía de oración 2024.

El Día de oración de ACSI es un evento anual que promueve una educación centrada en Cristo por medio de la oración. Este es un día especial para educar a sus estudiantes acerca de la importancia y el valor de la oración, junto con el privilegio de orar por las escuelas cristianas en otros países, y orar por sus necesidades personales.

El tema de este año es fidelidad. Nuestro versículo temático es Isaías 25:1 (NVI), dice: “Señor, tú eres mi Dios; te exaltaré y alabaré tu nombre porque has hecho maravillas. Desde tiempos antiguos tus planes son fieles y seguros.” A lo largo del Antiguo Testamento, la fidelidad del Señor se manifiesta una y otra vez. Sabemos que Él es el mismo ayer, hoy y siempre (Malaquías 3:6 y Hebreos 13:8), así que podemos celebrar y depender de su fidelidad ahora. Incluso en los momentos difíciles, los caminos desconocidos, las ocasiones abrumadoras y los momentos de duelo, podemos saber que sus bondades son nuevas cada mañana (Lamentaciones 3:23). Su amor y su fidelidad alcanzan los cielos (Salmos 36:5) extendiéndose a toda la creación.

Queremos animarle a celebrar la fidelidad de Dios cada día, tanto en lo grande como en lo pequeño. También queremos que se comprometan a permanecer en el camino de la rectitud mientras permanecemos fieles a Dios y a los que nos rodean. Proverbios 28: 20a nos recuerda que “el hombre fiel recibirá muchas bendiciones”. 1 Corintios 4:2 nos dice que un verdadero mayordomo debe mostrarse digno de confianza.

En 1988, Steve Green lanzó una canción llamada “Find Us Faithful” (Encuétranos fieles) que es un himno eterno mientras enseñamos a los estudiantes a vivir para Jesucristo. Aquí está la letra del coro:

Que todos los que vengan detrás nos encuentren fieles.

Que el fuego de nuestra devoción ilumine su camino

Que las huellas que dejamos les lleven a creer

Y las vidas que vivimos les inspiren a obedecer.

Que todos los que vengan detrás de nosotros nos encuentren fieles.

¡Que ésta sea nuestra oración!

Le animo a que ore por su comunidad escolar y la educación cristiana en todo el mundo durante el Día de oración de ACSI, el 27 de febrero de 2024. En esta Guía de oración encontrará ideas y recursos útiles para planificar su participación.



Dios es fiel,

A handwritten signature in black ink that reads "Larry Taylor". The signature is fluid and cursive.

Larry Taylor, Ph.D.

Presidente and CEO, ACSI

# 2024 Tema del Día global de oración: Fidelidad



El tema de este año es la fidelidad. A menudo me viene a la mente un himno llamado “Grande es tu fidelidad”. Fue escrito por Thomas Chisholm en 1923. A pesar de no tener estudios secundarios ni universitarios, el Sr. Chisholm se convirtió en maestro de escuela a los 16 años, en editor asociado del periódico de su ciudad natal de Kentucky a los 21 años, y en pastor metodista ordenado después de aceptar a Jesús como su Señor y Salvador personal a mediados de sus veinte. Escribió poemas y envió una colección a un amigo músico, William Runyan, que creó la melodía de “Grande es tu fidelidad”. La canción cobró mayor significado cuando el evangelista Billy Graham comenzó a utilizarla en sus cruzadas en la década de 1950.

Basada en Lamentaciones 3:22-23, la canción declara el carácter inmutable de Dios incluso en circunstancias cambiantes. A lo largo de las Escrituras, vemos que Dios se mantiene fiel a sus promesas. Él es firme. Es digno de confianza. Nunca falla. Dios es fiel.

No importa cuán grande o pequeña sea su necesidad, así como alimentó a los israelitas con maná (Éxodo 16), Él proveerá para nuestras necesidades diarias. Así como Dios es fiel, debemos permanecer fieles a defender la justicia incluso cuando sea difícil.

Y cuando veamos que el día se acerca, debemos ser fieles para “estimarnos al amor y a las buenas obras.” (Hebreos 10:24-25). Oramos para que este tema le permita a usted y a su comunidad escolar celebrar la fidelidad de Dios y comprometerse a permanecer fieles a Dios y a los demás. Nuestro versículo temático, que se encuentra en Isaías 25:1, también nos recuerda que Dios “ha hecho cosas maravillosas, cosas planeadas hace mucho tiempo”. Esta simple reafirmación puede enseñar a los alumnos que Dios tiene un propósito y un plan especial para sus vidas.



Sources: Wyse, E. (2014, January 1). *The History of “Great Is Thy Faithfulness.”* Lifeway.

Brantley, T. (2023). *Hymncharts.com*

## Es fácil involucrarse siguiendo estos sencillos pasos:

### **PARTICIPE** 1

Indíquenos que será parte de este día mundial de oración en [www.acsi.org/day-of-prayer](http://www.acsi.org/day-of-prayer). Allí encontrará recursos, ideas y apoyo adicional.

### **PLANIFIQUE** 2

Puede hacer que este día sea tan simple o elaborado cómo lo desee, al orar de manera individual o creando una linda experiencia para usted y para los demás.

### **PROMUEVA** 3

Ya sea que esté planeando un evento para el Día de oración o esté orando individualmente, ayúdenos a promover este día a través de las redes sociales o en su comunidad.

### **ORE** 4

Ore el 27 de febrero de 2024, utilizando las cinco áreas de desarrollo, concentrándose en permanecer fiel para Jesús.





*“Señor, tú eres mi Dios; te exaltaré y alabaré tu nombre porque has hecho maravillas. Desde tiempos antiguos tus planes son fieles y seguros.”*

*Isaías 25:1 NVI*

## Versículos de la Biblia relacionados con el tema VERSICULO TEMA

### **Salmos 36:5**

*Tu amor, Señor, llega hasta los cielos; tu fidelidad alcanza las nubes.*

### **Salmos 89:5**

*Los cielos, Señor, celebran tus maravillas, y la asamblea de los santos proclama tu fidelidad.*

### **Salmos 119:90**

*Tu fidelidad permanece por todas las generaciones; estableciste la tierra y quedó firme.*

### **Lamentaciones 3:22-23**

*Por el gran amor del Señor no hemos sido consumidos su compasión jamás se agota. Cada mañana se renuevan sus bondades; ¡muy grande es su fidelidad!*

### **Salmos 33:4**

*La palabra del Señor es justa; fieles son todas sus obras.*

### **Deuteronomio 7:9**

*Por tanto, reconoce que el Señor tu Dios es el único Dios, el Dios fiel, que cumple su pacto por mil generaciones y muestra su fiel amor a quienes lo aman y obedecen sus mandamientos.*

### **Hebreos 10:23**

*Mantengamos firme la esperanza que profesamos, porque fiel es el que hizo la promesa.*

### **I Juan 1:9**

*Si confesamos nuestros pecados, Dios, que es fiel y justo, nos los perdonará y nos limpiará de toda maldad.*

## **2 Tesalonicenses 3:3**

*Pero el Señor es fiel, y él los fortalecerá y los protegerá del maligno.*

---

## **1 Corintios 1:9**

*Fiel es Dios, quien los ha llamado a tener comunión con su Hijo Jesucristo, nuestro Señor.*

---

## **1 Corintios 10:13**

*Ustedes no han sufrido ninguna tentación que no sea común al género humano. Pero Dios es fiel y no permitirá que ustedes sean tentados más allá de lo que puedan aguantar. Más bien, cuando llegue la tentación, él les dará también una salida a fin de que puedan resistir.*

---

## **Proverbios 3:3**

*Que nunca te abandonen el amor y la verdad: llévalos siempre alrededor de tu cuello y escríbelos en la tabla de tu corazón.*

# Maneras de hacer que este día sea especial para educadores y escuelas cristianas

## Planifique el Día de oración

Nombre un coordinador de oración o forme un equipo para planificar y dar mayor énfasis al evento. Utilice las siguientes ideas para planificar el día:

- Celebre un servicio especial para invitar a los alumnos de la escuela a orar.
- Imprima y distribuya la guía del Día de oración ACSI 2024.
- Separe un tiempo específico para orar y no falle.
- Elija un sitio para orar, una caminata para orar con diferentes lugares de oración.
- Coloque en diferentes salones de clases un letrero con un horario que incluya todo el día.
- Considere ayunar de tal forma que pueda enfocarse en ese tiempo de oración.
- Haga un muro de oración y/o de bendición.
- Diseñe un cartel que ilustre el lema del Día de oración.

## Al inicio

- Pídale a Dios que le guíe sobre lo que debe hacer ese día.
- Revise y descargue los materiales del evento.
- Planifique las experiencias del día.
- Delege responsabilidades y asigne las tareas.

## Hoy - febrero

- Trabaje en los detalles del evento según sea necesario.
- Promueva el evento.

## 27 de febrero de 2024 – Día de oración

- Observe cómo Dios obra y se mueve mientras ora.





## Promueva las actividades del Día de oración

Una vez que tenga un plan, considere las siguientes maneras de informarle a su comunidad escolar sobre ese día:

### Al inicio

- Busque apoyo y aprobación de su administración para cualquier actividad.
- Obtenga el apoyo del equipo docente haciéndoles saber con anticipación sobre el Día de oración.
- Anime a los maestros para que integren el concepto de oración en las actividades de su día académico.
- Intente incluir iglesias locales, padres o exalumnos en la promoción y participación de este día.
- Manténgase en oración al planificar los detalles.

### Enero – febrero

- Descargue e imprima los materiales promocionales y así pueda promoverlo dentro de su comunidad escolar mientras se prepara para este día. Los recursos incluyen carteles, intercesiones en boletines, imagines para redes sociales, un marcador, videos y diapositivas de presentación.
- Reúna solicitudes de oración de su localidad.

### Día del evento

- Estimule la unidad escolar usando algo distintivo con los colores de la escuela.
- Documente el día a través de las redes sociales usando el hashtag #SchoolsThatPray.
- Recopile testimonios sobre lo que significó el día para cada persona y con su consentimiento, publíquelos en [www.acsi.org/day-of-prayer](http://www.acsi.org/day-of-prayer)



# Guía del Día de oración

La oración es la comunicación más íntima con Dios Padre. Como tal, considere estas áreas para orar:  
Adoración

## Adoración

- Alabe a Dios por lo que Él es.

## Confesión

- Busque el perdón de Dios para sus situaciones personales.
- Pida perdón por la decadencia moral de nuestro mundo.

## Agradecimiento

- Agradézcale a Dios por todo lo que ha hecho por usted.
- Agradézcale por los estudiantes, los educadores y el liderazgo.
- Agradézcale a Dios por las oportunidades y nuevas vías de ministerio.





## Petición

- Ore por necesidades personales.
- Ore por las personas en su comunidad.
- Pídale a Dios que impulse el Reino de Dios a través de la educación cristiana:
  - Oportunidades para transformar los corazones y las mentes de los niños de todo el mundo.
  - Ayuda para los educadores que brindan educación basada en la verdad bíblica.
  - Que desarrolle líderes y educadores para capacitar a la próxima generación que siga a Jesucristo.
  - Planificación estratégica y visión de oportunidades para impulsar la educación cristiana.
- Pídale a Dios que todo niño tenga acceso a una educación cristiana:
  - Alcance mundial.
  - Que los niños de escasos recursos tengan la oportunidad de asistir a una escuela cristiana (por ejemplo, fondos de becas, etc.).
  - Que la educación cristiana crezca por medio de recursos; de la eliminación de barreras; aumento de oportunidades, etc.
  - Que haya creatividad en la educación a través de un sistema innovador de enseñanza.

Pídale a Dios que traiga personas que apoyen la educación cristiana:

- Iglesias locales que apoyen la educación centrada en Cristo a su comunidad.
- Apoyo legislativo y recursos para defender y proteger la libertad de enseñanza.
- Líderes comunitarios que apoyen la educación cristo-céntrica.

Los espacios de oración brindan un enfoque práctico para comunicarse con Dios y ayuda a fundamentar la actividad de oración individual. Los espacios de oración pueden ser lugares donde se publica una petición. Estos pueden ser interactivos al proporcionar cosas para hacer mientras se ora. Las siguientes ideas requerirán preparación. Haga que cada lugar sea tan elaborado o simple, cómo lo desee. Considere colocar versículos de la Biblia en los espacios de oración, si se lo considera útil. Puede elegir una o más ideas al elegirlos y señalarlos u opte por su propia idea. La música y la iluminación de cada espacio de oración crea una experiencia sensorial interactiva completa.

## 1 Adoración

**IDEA UNO:** Proporcione una hoja de papel en blanco u hojas individuales y crayones. Pida que cada persona dibuje algo por lo que esté más agradecido con Dios.

**IDEA DOS:** Utilizando letras, pida que los participantes formen palabras que describan quién es Dios. Pídales que le agradezcan a Dios por ese atributo.

## 2 Confesión

**IDEA UNO:** Ponga una cruz en el piso, o dibuje una cruz. Haga que cada persona tome una piedra negra y ore, confesando sus pecados. Coloque la piedra negra en la cruz. Pídales que tomen una piedra clara como recordatorio de que Dios nos perdona a través de Jesucristo, que murió en la cruz.

**IDEA DOS:** Coloque un timón de automóvil, letreros de calles o señales de tráfico en el sitio de oración. Haga una lista de estas preguntas: ¿Cuándo comenzó a caminar en la dirección incorrecta? ¿Piense en esos detalles que le han separado de Dios? Pídale a Dios que le perdone.

**IDEA TRES:** Proporcione plastilina. Pídales a los participantes que piensen en algo al que le dieron más prioridad que a Dios. Pídales que con la plastilina moldeen esa figura. Luego, pídale que oren para que Dios sea el primero en sus vidas y los ayude a eliminar ese ídolo de sus vidas. Pídales que rompan la plastilina simbolizando el compromiso de volverse a Dios y hacerlo la prioridad principal de su vida.

## 3 Gratitud

**IDEA UNO:** Proporcione blocks (LEGOS o de madera). Anime a los participantes a pensar en las bendiciones de Dios y comiencen a construir una torre utilizando un bloque por cada bendición. Luego pídale que vean qué tan alta es su torre.

**IDEA DOS:** Prepare una pared de bendiciones usando notas adhesivas, fichas o una pizarra blanca. Pida a los participantes que escriban las bendiciones y que las dejen para que otros las vean, como un testimonio de la fidelidad de Dios.

## 4

## SÚPLICA

### AVANCE DE LA EDUCACIÓN CRISTIANA

**IDEA UNO:** Por medio de mapas o un globo terráqueo, haga un cartel. Imprima las tarjetas de oración del archivo de recursos de eventos de ACSI. Ore por las necesidades de cada región del mundo. Cuando haya orado por una región, coloque una piedra de color o algún tipo de marcador en el mapa.

**IDEA DOS:** Utilice la pared de oración del globo terráqueo virtual y ore por las solicitudes que se enumeran allí.

**IDEA TRES:** Cuelgue fotos de educadores y líderes cristianos en su área para orar por ellos. Tenga preparada una tarjeta que diga: "Hoy oramos por usted" y pídale a los participantes que la firmen. Envíe la tarjeta al educador después del Día de oración.

### ACCESO A LA EDUCACIÓN CRISTIANA

**IDEA UNO:** Ponga arroz en un tazón y coloque cucharas de plástico y bolsas alrededor de él. En Juan 6:35, Jesús nos dice: "Yo soy el pan de vida". Pida a los participantes que piensen en los niños de todo el mundo que no solo tienen hambre física sino también espiritual y desean saber más acerca de Jesús. Ore para que Dios provea oportunidades que permitan que las escuelas cristianas lleguen a esos niños. Después de que el participante ore, pídale que saque una cucharada de arroz y la coloque en la bolsa de plástico.

**IDEA DOS:** Muestre varias plantas verdes hermosas. Pida a los participantes que oren para que florezca la educación cristiana.

**IDEA TRES:** Forme una pequeña pared de bloques de hormigón y proporcione marcadores. Anime a los participantes a escribir una palabra o frase pequeña que sea una barrera en este momento para crecer (como por ejemplo finanzas, líderes, estrategia, etc.). Ore para que Dios elimine esas barreras y derribe muros para aumentar el acceso a la educación cristiana.

**IDEA CUATRO:** Encienda varias luces o utilice bombillas. Ore para que Dios les dé ideas innovadoras y creativas para que la educación cristiana aumente.

### APOYO A LA EDUCACIÓN CRISTIANA

**IDEA UNO:** Distribuya paquetes pequeños de M&Ms o Skittles con una guía de colores. Mientras los participantes disfrutan de la deliciosa merienda, ellos deben orar por: Naranja - su maestro; Azul - libertad de educación; Amarillo: su escuela para que sea una luz en la comunidad; Verde: la administración de la escuela, que la dirijan con un corazón misionero dado por Dios; Café - que su familia sea una voz fuerte para que otros sepan del plan de salvación cumplido por Jesucristo.

**IDEA DOS:** Muestre varias banderas del mundo, la bandera estadounidense, la bandera de su estado y la bandera cristiana. Pida a los participantes que oren por los líderes gubernamentales mundiales, nacionales y estatales, las escuelas de la localidad y los cristianos de todo el mundo.

**IDEA TRES:** Haga corazones de papel o tenga corazones de calcomanías. Pídale a Dios que le dé un corazón que se preocupe por la educación cristiana. Ore para que los líderes escolares y maestros tengan pasión por la educación cristiana. Ore para que los líderes gubernamentales sientan el deseo de incluir la educación cristiana. Como parte del compromiso de continuar orando por la educación cristiana, haga que los participantes escriban su nombre en un corazón y lo exhiban en la pared.

# Sitios de oración con el lema: Fidelidad

Le sugerimos que utilice velas de fantasía o guirnaldas luminosas en lugar de bombillas para evitar riesgos. Tal vez desee mantener sin guardar las luces navideñas y usarlas en febrero.

1

**IDEA UNO:** Utilice una camiseta blanca. Con rotuladores de tela pídale a los alumnos que escriban ejemplos de cómo mostrar fidelidad.




2

**IDEA DOS:** Imprima las promesas de Dios que se encuentran en la Biblia. Doble cada una de las promesas y colóquelas en un frasco. Durante las estaciones de oración saque una, léala y reflexione sobre cómo esa promesa se cumple en su vida personal.



3

**IDEA TRES:** Proporcione papel para dibujar y escuche una canción como “La Bondad de Dios” de Bethel Music. Pídale a los alumnos que dibujen algo que les recuerde de la bondad de Dios.



4

**IDEA CUATRO:** Enséñeles a los alumnos que son una pieza en el plan de Dios como piezas de rompecabezas. Pídeles que pongan su nombre en una pieza del rompecabezas y que la coloquen junto a otra pieza. (Nota: algunas tiendas pueden tener rompecabezas en blanco.)



5

**IDEA CINCO:** Proporcione una colección de botones diferentes. Haga que cada alumno elija un botón. Sienta la dureza del botón. Ore por alguien que está pasando por un momento duro. Al igual que un botón sirve para unir cosas, ore para que Dios traiga paz y unidad a los que le rodeen. Agradezca a Dios por algo que sea del mismo color que su botón y por cualquier otra cosa que desee. Guarde el botón para recordarle que debe seguir orando por estas cosas.



6

**IDEA SEIS:** Cubra completamente una bandeja con sal. Utilice palitos de helado para dibujar algo en la sal por lo que quiera agradecer a Dios.



7

**IDEAS SIETE:** Utilice burbujas. Mientras sopla una burbuja hacia el cielo, dele gracias a Dios por su fidelidad. Mencione una manera en que Él ha sido fiel.



# Conservando el impulso

Es emocionante generar anticipación y participación para un día de oración. Nuestro deseo en ACSI es que esto sea un catalizador que cause un compromiso continuo de oración. Aquí hay algunas maneras de continuar manteniendo ese ímpetu:

- Haga compañeros de oración dentro de su escuela.
- Regístrese para participar en la comunidad virtual de ACSI. Lo conectaremos con una escuela por la cual puede orar el próximo año.
- Establezca un día de la semana o una hora cada día para orar por la educación cristiana.
- Comparta sus historias, ideas y testimonios en la página de Facebook de ACSI.

**Manténgase actualizado en nuestras redes sociales.**



Facebook: <https://www.facebook.com/ACSIUSA>

Twitter: [@ACSIUSA](https://twitter.com/ACSIUSA)

Instagram: [acsi.usa](https://www.instagram.com/acsi.usa)

[#SchoolsThatPray](https://www.instagram.com/acsi.usa)

**Asegúrese de visitar nuestro Grupo Comunitario del Día de Oración: [your.acsi.org/prayercommunity](https://your.acsi.org/prayercommunity)**



[www.acsi.org](https://www.acsi.org)  
1-800-367-0798

**[#SchoolsThatPray](https://www.instagram.com/acsi.usa)**